

PRIMER INFORME EITI

DE REPÚBLICA DOMINICANA



MINISTERIO
DE ENERGÍA Y MINAS
REPÚBLICA DOMINICANA



Iniciativa para
la Transparencia
de las Industrias
Extractivas

REPÚBLICA DOMINICANA

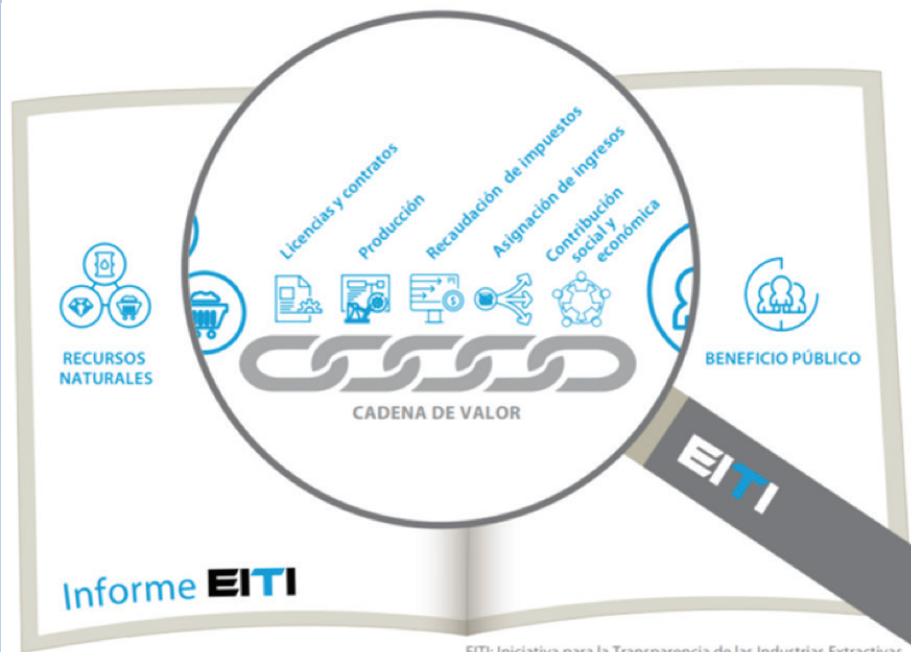


¿QUÉ ES EITI?

El EITI es un estándar global que promueve “la buena gobernanza de los recursos petroleros, gasíferos y mineros”. El Consejo Internacional del EITI y los países que han implementado esta Iniciativa sostienen que las riquezas provenientes de los recursos naturales pertenecen a sus ciudadanos y puede conducir al crecimiento económico y al desarrollo de un país. Para incrementar la transparencia y la rendición de cuentas, el EITI confía en la asociación entre las entidades gubernamentales, las industrias y la sociedad civil. Conjuntamente, estos tres sectores constituyen el Grupo de Multipartícipes responsable de supervisar el cumplimiento del Estándar EITI en cada país según las prioridades nacionales.

Una de las responsabilidades principales del Grupo de Multipartícipes es realizar un Informe EITI, este es un mecanismo de divulgación de la información clave sobre la gestión del sector extractivo. Los datos pueden ser divulgados en un informe EITI, en una plataforma virtual o pueden encontrarse publicados directamente en las páginas web de las entidades gubernamentales responsables de cada tipo de información. Adicionalmente, el EITI requiere que un Administrador Independiente (AI) realice un cotejo de los valores pagados por las empresas con los valores recaudados por el gobierno debido a las responsabilidades tributarias y no tributarias aplicables al sector.

El proceso EITI



EITI: Iniciativa para la Transparencia de las Industrias Extractivas

- 1** Un grupo de multi-participes (gobierno, industria, sociedad civil) decide como su proceso EITI deberá funcionar.


- 2** Información clave sobre la gestión del sector se divulga anualmente junto con recomendaciones para reforzar su gobernanza.


- 3** Esta información se difunde ampliamente para **informar el debate público** y garantizar el seguimiento a las recomendaciones.





EITI en República Dominicana

El Gobierno de la República Dominicana, conjuntamente con las organizaciones de la sociedad civil y la industria minera, implementan el Estándar para la Transparencia de las Industrias Extractivas (EITI). El Gobierno dominicano designó en mayo de 2015 como líder de esta iniciativa al Ministro de Energía y Minas, Antonio Isa Conde. En diciembre de 2015, el Ministro, en representación de la CNEITI-RD, sometió la candidatura dominicana al EITI, siendo el país admitido en febrero de 2016. Mediante el Decreto No. 248-16, de fecha 15 de septiembre de 2016, el Poder Ejecutivo formaliza legalmente la CNEITI-RD, instituida el 3 de octubre de 2015.



MINISTERIO
DE ENERGÍA Y MINAS
REPÚBLICA DOMINICANA

EITI **Iniciativa para
la Transparencia
de las Industrias
Extractivas**
REPÚBLICA DOMINICANA

Composición de la CNEITI-RD

COMISIÓN NACIONAL EITI-RD		
GOBIERNO	INDUSTRIAS	SOCIEDAD CIVIL
Ministerio de Energía y Minas	Pueblo Viejo Dominican Corporation (Barrick PVDC)	Participación Ciudadana
Ministerio de la Presidencia	Falconbridge Dominicana	Observatorio de Políticas Públicas de la Universidad Autónoma de Santo Domingo
Ministerio de Hacienda	Corporación Minera Dominicana	Organización Articulación Nacional Campesina
Ministerio de Economía, Planificación y Desarrollo	Cámara Minera-Petrolera de la República Dominicana, Inc.	Fundación Guayacán de Energía y Medio Ambiente, Capítulo Gema Ambiental

SUPLENTES	
INDUSTRIAS	SOCIEDAD CIVIL
Compañía Dominicana de Cales, S.A. (DOCALSA)	Sociedad Dominicana de Geología
Implementos y Maquinarias, S.A. (IMCA)	Fundación para la Protección del Medio Ambiente, Vida y Salud
Asociación Dominicana de Productores de Cemento Portland (ADOCEM)	Fundación Cuayá
	Colegio Dominicano de Economistas

Primer Informe EITI-RD

En cumplimiento con el plan de trabajo establecido, la Comisión Nacional EITI-RD publica su primer informe con las divulgaciones relacionadas a la gobernanza del sector extractivo. Este primer informe toma como referencia los datos del 2015.

El informe EITI-RD se realizó de manera digital y se encuentra disponible en la página web del Portal de Transparencia de la Industria Extractiva www.eitird.mem.gob.do

Este ejercicio de transparencia se realizó bajo el liderazgo del Ministerio de Energía y Minas, con el apoyo de entidades gubernamentales y de las empresas mineras metálicas del país.



Empresas mineras metálicas

EMPRESA	RECURSO EXTRAIDO	PROVINCIA
Pueblo Viejo Dominican Corporaticon (PVDC)	Oro y plata	Sánchez Ramírez
Corporación Minera Dominicana S.A.S. (CORMIDOM)	Oro, plata y cobre	Monseñor Nouel, Sánchez Ramírez
Falconbridge Dominicana C. por A.	Ferroniquel	Monseñor Nouel
EnviroGold Las Lagunas Ltd.	Oro	Sánchez Ramírez
DOVEMCO S.A.	Bauxita	Pedernales

Fuente: Dirección General de Minería

**Ministro Antonio
Isa Conde,**
Líder EITI-RD

“Nuestro compromiso de convertir el MEM en una casa de cristal es firme. Cada una de sus acciones está marcada por la transparencia. Pero no queremos decirlo nosotros. Invitamos a los ciudadanos a que se conviertan en nuestros veedores, den seguimiento a nuestras decisiones, a nuestra conducta, y nos reprendan si tienen que hacerlo. Lo agradeceremos, porque nuestra profesión de fe es la transparencia”

“Con la Iniciativa para la Transparencia de la Industria Extractiva, de la que todos aquí presentes somos compromisarios, no hay lugar para la opacidad”

**Vilma I.
Arbaje de Contreras,**
Coordinadora Nacional EITI-RD

“Ser país implementador conlleva múltiples beneficios, tales como el compromiso con una gestión transparente y responsable de los recursos naturales y el aumento de la confianza de los ciudadanos al obtener información fiable, permitiéndoles exigir la rendición de cuentas al gobierno”

Maritza Ruíz,
Comisionada de la Sociedad Civil

“Que República Dominicana haya dado el paso de incorporarse al Estándar EITI es un paso importante que cualquier dominicano, todos los dominicanos, debiéramos valorar”

Ser parte de la Comisión Nacional “ha significado un aprendizaje importante, un reconocimiento de respeto entre el conjunto de estos actores, que no significa la unificación de las visiones que tenemos, de los compromisos que asumimos de cara a los actores que representamos. Pero sí sabemos que somos capaces de sentarnos, de discutir, de aproximar soluciones, de hacer recomendaciones, e incluso de manejarnos fraternalmente. Y eso, en este país, es un paso importante”

José Sena,
Comisionado de las Industrias
Extractivas

“La iniciativa EITI marca un hito importante para nuestro sector, ya que la base de la misma es la transparencia. Factor que marca una apertura hacia los resultados de las industrias y sus aportes al país, haciendo de público conocimiento los pagos de las empresas del sector minero a los gobiernos locales, al Estado, y así mismo transparentando por parte del Estado, los ingresos que reciben producto de la actividad extractiva”.



Producción Minera Metálica en República Dominicana 2008-2015

La producción minera en República Dominicana, ha atravesado por distintas fluctuaciones de acuerdo a las fases del proceso productivo de la operación, debido a los efectos de la cotización internacional de minerales o el inicio de actividades mineras a gran escala.

Tradicionalmente, la bauxita y el ferroníquel han sido los minerales de mayor preeminencia en términos de producción minera nacional. Sin embargo, el cierre de la mina de bauxita en Pedernales en los noventa, y la baja en los precios del ferroníquel a nivel internacional colocaron la participación del sector minero por debajo del 0.50% en el PIB Nominal Total del 2010.

Con el inicio de las actividades de la gran minería en 2011, la explotación de oro y plata (aleación conocida como doré) en la provincia de Sánchez Ramírez por parte de Pueblo Viejo Dominicana Corporation (PVDC), se relanza la producción minera substancialmente y con ella la contribución económica del sector.

Oro



Plata



Fuente: Dirección General de Aduanas

Cobre

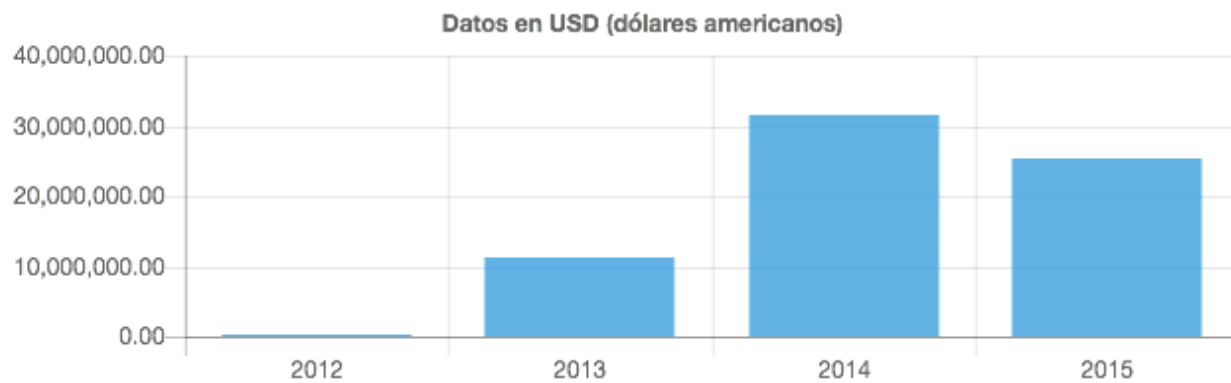


Ferróníquel



Fuente: Dirección General de Aduanas

Bauxita



Fuente: Dirección General de Aduanas

Contribución del sector extractivo a la economía dominicana 2010-2015

EITI Iniciativa para
la Transparencia
de las Industrias
Extractivas
REPÚBLICA DOMINICANA

CONTRIBUCIÓN DEL SECTOR EXTRACTIVO A LA ECONOMÍA DOMINICANA [2010-2015]

EL SECTOR EXTRACTIVO SE HA TRIPLICADO EN LA ECONOMÍA DOMINICANA DESDE 2010

PRINCIPALES
MINERALES EXPLOTADOS EN
REPÚBLICA DOMINICANA

MINERALES
METÁLICOS

Oro, plata,
ferro-níquel,
cobre, zinc y
bauxita

MINERALES
NO-METÁLICOS

Sal,
yeso y
caliza

CANTERAS

Grava, gravilla,
arena y
piedras

Fuente: Ministerio de Energía y Minas

PARTICIPACIÓN %
EXPLOTACIÓN DE MINAS
Y CANTERAS
(millones de RD\$)

0.4%
2010

RD\$8,844.4

0.8%
2011

RD\$18,559

0.9%
2012

RD\$21,367.1

1.8%
2013

RD\$47,052

1.9%
2014

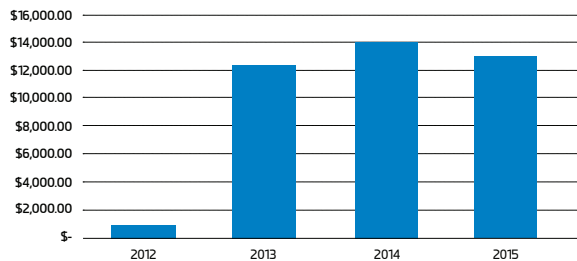
RD\$55,387.2

1.5%
2015

RD\$46,834.0

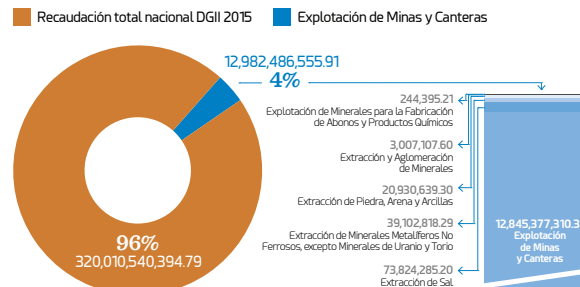
Fuente: Banco Central de la República Dominicana

CONTRIBUCIÓN FISCAL DE MINAS Y CANTERAS (millones de RD\$)



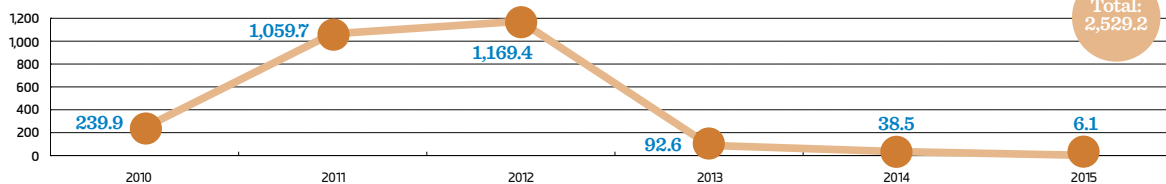
Fuente: Dirección General de Impuestos Internos

CONTRIBUCIÓN MINERA A LOS INGRESOS FISCALES (millones de RD\$)



Fuente: Dirección General de Impuestos Internos

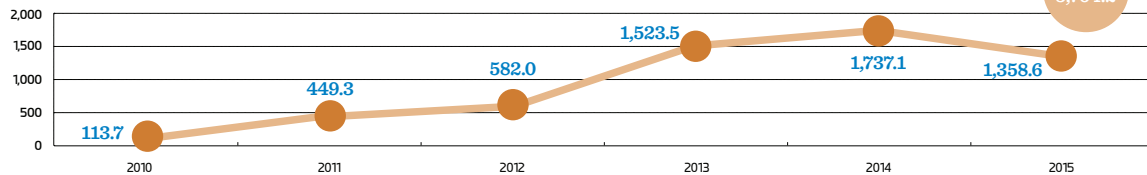
FLUJOS DE LA INVERSION EXTRANJERA DIRECTA EN MINERÍA, PERIODO 2010 - 2015 (En millones de US\$)



Fuente: Departamento Internacional del Banco Central de la República Dominicana, Subdirección de Balanza de Pagos, División de Estadísticas y Registro de Inversión Extranjera.

EXPORTACIONES TOTALES DEL SECTOR MINERO, ENERO-DICIEMBRE 2010-2015

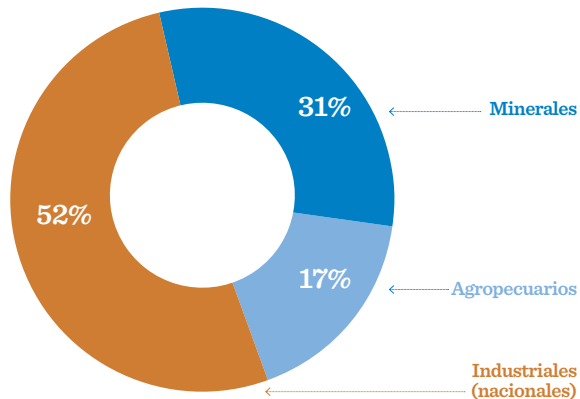
(En millones de US\$)



Fuente: Banco Central de la República Dominicana

EXPORTACIONES TOTALES POR SECTOR, ENERO-DICIEMBRE 2010-2015

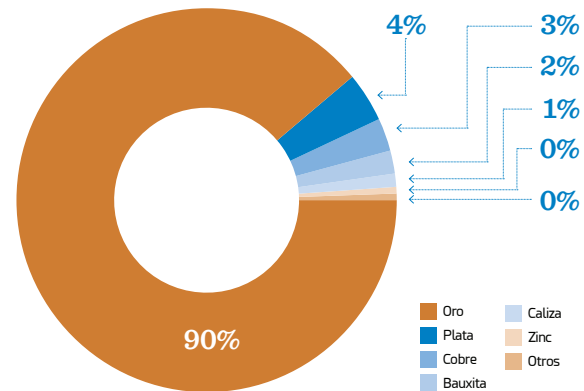
(millones de RD\$)



Fuente: Banco Central de la República Dominicana

EXPORTACIONES DOMINICANAS POR MINERAL, 2015

(millones de RD\$)

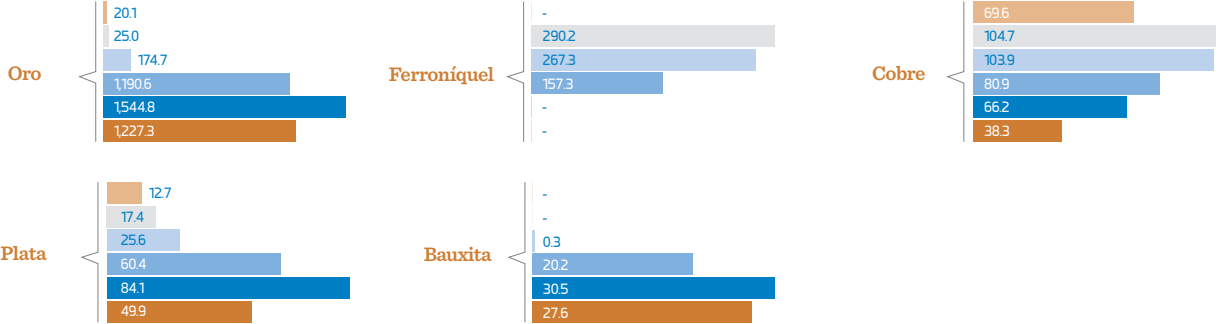


Fuente: Banco Central de la República Dominicana

EXPORTACIONES VALORIZADAS POR MINERAL, 2010-2015

(millones de RD\$)

2010 2011 2012 2013 2014 2015



Total minerales por año	113.7	449.3	582.0	1,523.5	1,737.1	1,358.6
--------------------------------	-------	-------	-------	---------	---------	---------

Fuente: Banco Central de la República Dominicana



COTEJO DE DATOS EITI-RD 2015

El cotejo EITI compara los pagos realizados por las empresas con los montos recaudados por las entidades gubernamentales encargadas del cobro de impuestos aplicables al sector.

En el 2015, se identificaron pagos fiscales realizados por las empresas mineras que ascendieron a los **\$13.2 mil millones de pesos**. De este dato global el Administrador Independiente concilió pagos y recibos correspondientes a \$11 mil millones de pesos.

**Flujos de Ingresos determinados por la CNEITI-RD,
comparados con los reportados por las entidades gubernamentales**

Entidad Gubernamental Recaudadora	Flujos de Ingresos Cuantificados por la CNEITI-RD	Flujos de Ingresos Reportados por Entidades Gubernamentales	Monto Variación RD\$	Variación %
Dirección General de Impuestos Internos:				
Impuesto Sobre la Renta de las Empresas	1,935,747,544	1,935,747,545	1	0.0%
<i>Renta No Metálicas</i>	67,876,352	<i>No reportado</i>	(67,876,352)	100.0%
Participación Utilidades Netas	5,468,172,778	5,468,172,779	1	0.0%
Impuesto Mínimo Anual Minero	1,433,954,167	1,433,954,167		0.0%
Retorno Neto de Fundición	1,880,753,087	1,880,753,088	1	0.0%
Patente Minera Anual	No cuantificada	29,724	29,724	0.0%
Impuesto por Material Extraído	No cuantificada			
<i>Otros Impuestos DGI¹⁻⁵</i>	2,195,410,954	1,706,820,248	(488,590,706)	(28.6)%
<i>Impuesto Sobre los Servicios - Otros</i>	571,673	<i>No reportado</i>	(571,673)	100.0%
Dirección General de Minería:				
Regalía venta y expo - Bauxita	286,257,381	286,271,572	14,191	0.0%
Dirección General de Aduanas:				
Regalía del 5% FOB	No cuantificada	0	0	0.0%
Empresas Metálicas - Otros Servicios ²	No cuantificada	145,225,064	145,225,064	100.0%
Empresas No Metálicas - Exportaciones ³	No cuantificada	26,827,600	26,827,600	100.0%
Empresas No Metálicas - Importaciones ⁴	No cuantificada	3,329,825,599	3,329,825,599	100.0%
Tesorería Nacional de la R.D.:				
Renta/Carga Normal	No cuantificada	0	0	0.0%
Carga Suplementaria	No cuantificada	0	0	0.0%
Corporación de Empresas Estatales (CORDE):				
Dividendos / Fondos Provinciales	No cuantificada	Confirmación recibida fuera de fecha para incluir en el Informe	N/A	N/A
	<u>13,268,743,936</u>	<u>16,213,627,386</u>	<u>2,944,883,450</u>	<u>18.2%</u>

Fuente: EITI-RD, Flujos de Caja de la Industria Extractiva de la República Dominicana 2015.
Informe realizado por la empresa Deloitte, p. 15

Principales Hallazgos

Ingresos de la industria extractiva en la República Dominicana



Primer informe EITI de la República Dominicana.



La CNEITI-RD identificó y cuantificó RD\$11,005 millones correspondientes a los flujos de ingresos provenientes de la industria extractiva en República Dominicana en el alcance del EITI.



2 de las 5 entidades gubernamentales identificadas por la CNEITI-RD se incluyeron en el cotejo de datos.



Del total de flujos identificados y cuantificados la CNEITI-RD decidió incluir como parte del cotejo de datos un total de RD\$11,005 millones, que representan un 99.99% del total de los flujos de ingresos utilizados para determinar finalmente la materialidad.

Resultados de participación y cotejo de datos de las empresas



5 Empresas extractivas metálicas identificadas por la CNEITI-RD, fueron invitadas a participar en el cotejo de datos.



Reportaron los flujos de ingresos requeridos en el alcance del cotejo de datos 5 de las 5 empresas extractivas y 2 de las 2 entidades gubernamentales, en el alcance del cotejo de datos.



El 49.69% de los flujos de ingresos requeridos en el alcance del cotejo de datos corresponden al impuesto a la participación de las utilidades netas; representan RD\$5,480 millones.



100% de las discrepancias, que surgieron del cotejo superiores al umbral de discrepancias de $\pm 3\%$, fueron explicadas.

¿Cuáles son los resultados del cotejo de datos?

Las cinco (5) empresas extractivas en el alcance del cotejo de datos del Informe EITI-RD reportaron pagos realizados durante el año 2015 a las dos (2) entidades gubernamentales consideradas en dicho alcance, por un monto total de RD\$11,062,855,314. Este valor representa un 100.5% del monto total de los flujos de ingresos identificados por la CNEITI-RD, y un 99.99% del monto total reportado por las entidades gubernamentales recaudadoras en el alcance, que ascendió a un monto total de RD\$11,004,736,686.

Un detalle completo de los resultados del cotejo de datos de las empresas extractivas y las entidades gubernamentales en alcance, incluyendo un detalle de las variaciones identificadas y las explicaciones de las variaciones que excedieron el Umbral de discrepancias, se presentan en el Anexo C, "Detalle de los Resultados del Cotejo de Datos".

Las cinco (5) empresas extractivas del sector de la minería metálica identificadas, decidieron participar en el cotejo de datos y enviar la confirmación de datos y saldos al AI.

Luego que el AI comparó y cotejó los datos de los flujos de ingresos recaudados por las entidades gubernamentales con los reportados por las empresas extractivas en el alcance, tres (3) variaciones fueron identificadas, que fueron explicadas en la reconciliación de datos; no hubo variaciones no explicadas.

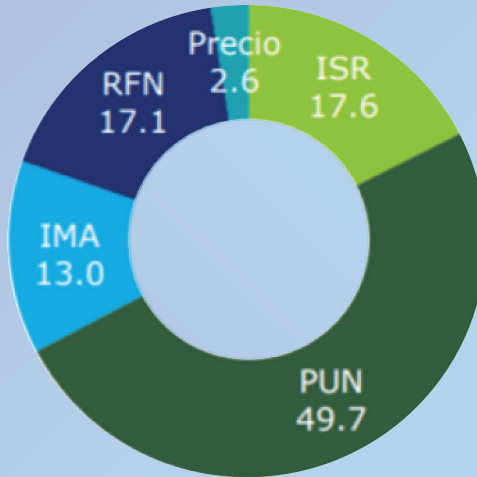
Flujos de Ingresos a cotejar

De todos los pagos fiscales y contribuciones que realizan las empresas mineras metálicas al gobierno dominicano, la CNEITI-RD definió que los flujos más significativos fueran incluidos en el primer informe de cotejo.

Entidad Gubernamental	Tipo Flujo Ingresos	Descripción
Dirección General de Impuestos Internos (DGII)	Impuesto Sobre la Renta de las Empresas (ISR)	Es el impuesto que grava toda renta, ingreso, utilidad o beneficio, obtenido por personas físicas, sociedades y sucesiones indivisas, en un período fiscal determinado. Base Legal: Código Tributario de la República Dominicana, Título II de Ley 11-92 d/f 16/05/1992 y sus modificaciones.
Dirección General de Impuestos Internos (DGII)	Participación Utilidades Netas (PUN)	Impuesto pagado en base a una proporción de un flujo de efectivo obtenido por las operaciones de la empresa en un período fiscal determinado. Base Legal: Contrato Especial de Arrendamiento Minero suscrito entre el Estado Dominicano, Rosario Dominicana, S.A., Banco Central de la República Dominicana, y Pueblo Viejo Dominicana Corporation; así como el Contrato Especial de Arrendamiento Minero suscrito entre el Estado Dominicano y EnviroGold (Las Lagunas) Limited.
Dirección General de Impuestos Internos (DGII)	Impuesto Mínimo Anual Minero (IMA)	Consiste en un porcentaje aplicado sobre el valor de las ventas brutas de minerales. Es pagado como anticipo en cuotas trimestrales. Base Legal: Segunda Enmienda del Contrato Especial de Arrendamiento Minero suscrito entre el Estado Dominicano, Rosario Dominicana, S.A., Banco Central de la República Dominicana, y Pueblo Viejo Dominicana Corporation.
Dirección General de Impuestos Internos (DGII)	Retorno Neto de Fundición (RNF)	Impuesto que alcanza el 3.2% de las entradas netas por ventas que corresponden al precio de venta bruto menos los costos incurridos. Base Legal: Contrato Especial de Arrendamiento Minero suscrito entre el Estado Dominicano, Rosario Dominicana, S.A., Banco Central de la República Dominicana, y Pueblo Viejo Dominicana Corporation; y el Contrato Especial de Arrendamiento Minero suscrito entre el Estado Dominicano y EnviroGold (Las Lagunas) Limited.
Dirección General de Minería (DGM)	Precio/ Venta de Bauxita (regalía)	El Estado Dominicano realizó acuerdos para la compra/venta de la bauxita del depósito ubicado en la Sección Las Mercedes en el Municipio de Pedernales con entidades privadas a través de la DGM, mediante los cuales se estableció el pago de un precio por tonelada métrica de bauxita exportada a ser recaudado por la DGM.

Fuente: EITI-RD, Flujos de Caja de la Industria Extractiva de la República Dominicana 2015.
Informe realizado por la empresa Deloitte, p. 40

Tamaño relativo de flujos de ingresos (%)



Fuente: EITI-RD, Flujos de Caja de la Industria Extractiva de la República Dominicana 2015.
Informe realizado por la empresa Deloitte, p. 4

Cotejo de datos, por tipo de ingreso

Terminología:

- VDUD: Variación por debajo del umbral de discrepancias
- FINAR: Flujo de ingreso no aplica para reportar
- FINR: Flujo de ingreso no reportado
- FINAR: Flujo de ingreso no aplica para reportar

DGII – Margen de Variación del Impuesto sobre la Renta:

Umbral de Discrepancias en Porcentaje $\pm 3\%$

Tabla C.1: Dirección General de Impuestos Internos (DGII) – Resultados Impuesto sobre la Renta de las Empresas

Empresa Minera Metálica en el Alcance	Total Reportado por Entidad Gubernamental	Total Reportado por la Empresa Minera Metálica	Monto de la Variación (RD\$)	Variación (%)	Resultado de la Variación
Pueblo Viejo Dominicana Corporation – Sucursal en la República Dominicana ¹ *	1,930,119,680	1,937,330,916	(7,211,236)	-0.37%	VDUD
EnviroGold (Las Lagunas) Limited	FINR	FINR	N/A	N/A	N/A
Corporación Minera Dominicana S. A. S.	FINR	48,984,829	48,984,829	-100%	Explicación 1
Falconbridge Dominicana, S. A.	FINR	FINR	N/A	N/A	N/A
DOVMCO, S. A	5,627,865	5,886,846	(258,981)	-4.60%	Explicación 2
Total ingreso	1,935,747,545	1,992,202,591			

¹ Se refiere a Pueblo Viejo Dominicana Corporation (Barrick Pueblo Viejo).

*Las recaudaciones y los pagos del ISR se realizan en dólares estadounidenses, la variación corresponde a diferencia en uso de tasa de cambio.

Para las explicaciones de las variaciones de DGII-ISR acceda a <https://eitird.mem.gob.do>

Tabla C.2: Dirección General de Impuestos Internos (DGII) – Resultados Participación Utilidades Netas

Empresa Minera Metálica en el Alcance	Total Reportado por Entidad Gubernamental	Total Reportado por la Empresa Minera Metálica	Monto de la Variación (RD\$)	Monto de la Variación (%)	Resultado de la Variación
Pueblo Viejo Dominicana Corporation – Sucursal en la República Dominicana ¹ *	5,468,172,779	5,480,846,634	(12,673,855)	-0.23%	VDUD
EnviroGold (Las Lagunas) Limited	FINR	FINR	N/A	N/A	N/A
Corporación Minera Dominicana S. A. S.	FINAR	FINAR	FINAR	FINAR	FINAR
Falconbridge Dominicana, S. A.	FINAR	FINAR	FINAR	FINAR	FINAR
DOVEMCO, S. A	FINAR	FINAR	FINAR	FINAR	FINAR
Total ingreso	5,468,172,779	5,480,846,634			

¹ Se refiere a Pueblo Viejo Dominicana Corporation (Barrick Pueblo Viejo).

* Las recaudaciones y los pagos del PUN se realizan en dólares estadounidenses, la variación corresponde a diferencia en uso de tasa de cambio.

DGII – Impuesto Mínimo Anual Minero

**Umbral de Discrepancias en
Porcentaje**

± 3%

Tabla C.3: Dirección General de Impuestos Internos (DGII) – Resultados Impuesto Mínimo Anual Minero

Empresa Minera Metálica en el Alcance	Total Reportado por Entidad Gubernamental	Total Reportado por la Empresa Minera Metálica	Monto de la Variación (RD\$)	Monto de la Variación (%)	Resultado de la Variación
Pueblo Viejo Dominicana Corporation – Sucursal en la República Dominicana ¹ *	1,433,954,167	1,426,008,787	7,945,380	0.55%	VDUD
EnviroGold (Las Lagunas) Limited	FINAR	FINAR	FINAR	FINAR	FINAR
Corporación Minera Dominicana S. A. S.	FINAR	FINAR	FINAR	FINAR	FINAR
Falconbridge Dominicana, S. A.	FINAR	FINAR	FINAR	FINAR	FINAR
DOVEMCO, S. A	FINAR	FINAR	FINAR	FINAR	FINAR
Total ingreso	1,433,954,167	1,426,008,787			

¹ Se refiere a Pueblo Viejo Dominicana Corporation (Barrick Pueblo Viejo).

* Las recaudaciones y los pagos del IMAM se realizan en dólares estadounidenses, la variación corresponde a diferencia en uso de tasa de cambio.

DGII – Retorno Neto de Fundición

**Umbral de Discrepancias en
Porcentaje**

± 3%

**Tabla C.4: Dirección General de Impuestos Internos (DGII) –
Resultados Retorno Neto de Fundición**

Empresa Minera Metálica en el Alcance	Total Reportado por Entidad Gubernamental	Total Reportado por la Empresa Minera Metálica	Monto de la Variación (RD\$)	Monto de la Variación (%)	Resultado de la Variación
Pueblo Viejo Dominicana Corporation – Sucursal en la República Dominicana ¹ *	1,817,167,392	1,815,869,414	1,297,978	0.07%	VDUD
EnviroGold (Las Lagunas) Limited	63,585,696	60,683,811	2,901,885	4.56%	Explicación 3
Corporación Minera Dominicana S. A. S.	FINAR	FINAR	FINAR	FINAR	FINAR
Falconbridge Dominicana, S. A.	FINAR	FINAR	FINAR	FINAR	FINAR
DOVEMCO, S. A	FINAR	FINAR	FINAR	FINAR	FINAR
Total ingreso	1,880,753,088	1,876,553,225			

¹ Se refiere a Pueblo Viejo Dominicana Corporation (Barrick Pueblo Viejo).

* Las recaudaciones y los pagos del RNF se realizan en dólares estadounidenses, la variación corresponde a diferencia en uso de tasa de cambio.

Para las explicaciones de las variaciones de DGII – Retorno Neto de Fundición (RNF)
acceda a <https://eitird.mem.gob.do>

DGM – Precio Compra / Venta de Bauxita:

**Umbral de Discrepancias en
Porcentaje**

± 3%

Tabla C.5: DGM – Precio Compra/Venta de Bauxita

Empresa Minera Metálica en el Alcance	Total Reportado por Entidad Gubernamental	Total Reportado por la Empresa Minera Metálica	Monto de la Diferencia (RD\$)	Monto de la Diferencia (%)	Resultado de la Variación
Pueblo Viejo Dominicana Corporation – Sucursal en la República Dominicana ¹ *	FINAR	FINAR	FINAR	FINAR	FINAR
EnviroGold (Las Lagunas) Limited	FINAR	FINAR	FINAR	FINAR	FINAR
Corporación Minera Dominicana S. A. S.	FINAR	FINAR	FINAR	FINAR	FINAR
Falconbridge Dominicana, S. A.	FINAR	FINAR	FINAR	FINAR	FINAR
DOVEMCO, S. A. *	286,271,572	287,341,940	(1,070,368)	(0.37)%	VDUD
Total ingreso	286,271,572	287,341,940			

¹ Se refiere a Pueblo Viejo Dominicana Corporation (Barrick Pueblo Viejo).

* Las recaudaciones y los pagos del precio compra /venta de Bauxita se realizan en dólares estadounidenses.





MINISTERIO
DE ENERGÍA Y MINAS
REPÚBLICA DOMINICANA

Av. Tiradentes No. 53, Edificio B. Ensanche Naco,
Santo Domingo, República Dominicana. Código postal: 10124
Teléfono: (809) 373.1800 | www.mem.gob.do
memrd   *energíayminas*  